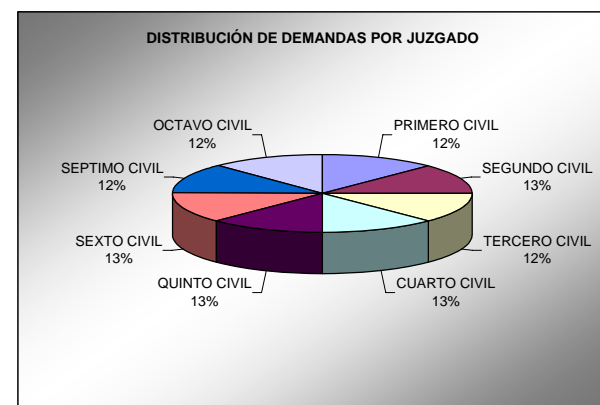
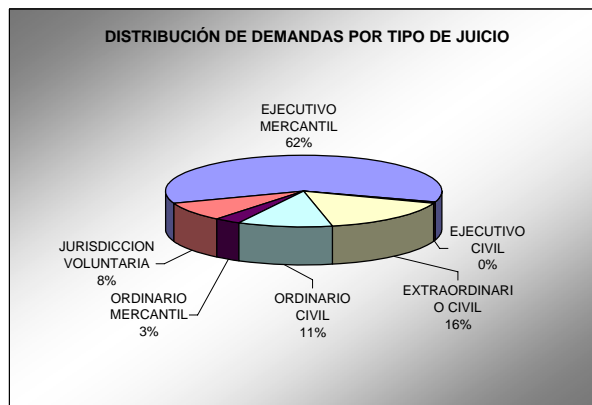
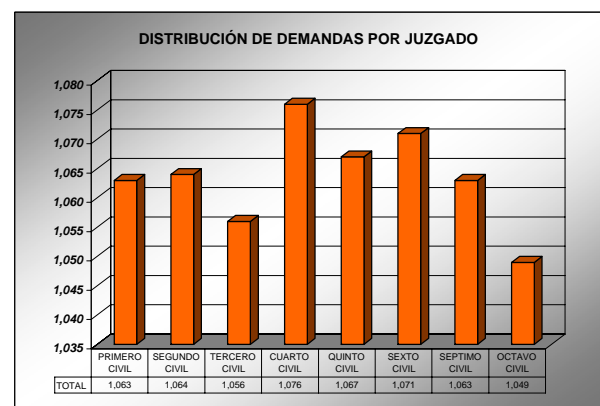
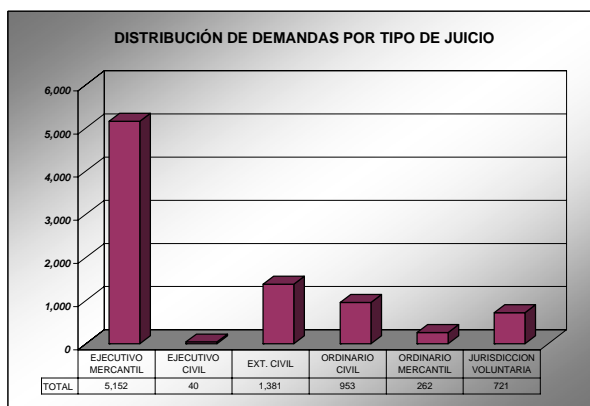


PODER JUDICIAL DEL ESTADO DE SAN LUIS POTOSÍ
CONSEJO DE LA JUDICATURA
UNIDAD DE ESTADÍSTICA, EVALUACIÓN Y SEGUIMIENTO
OFICIALIA COMÚN DE PARTES DE LOS JUZGADOS CIVILES Y FAMILIARES DE LA CAPITAL DEL ESTADO
DISTRIBUCIÓN DE DEMANDAS POR JUZGADO Y TIPO DE JUICIO

PERIODO JUDICIAL 2008

TIPO DE JUICIO	PRIMERO CIVIL	SEGUNDO CIVIL	TERCERO CIVIL	CUARTO CIVIL	QUINTO CIVIL	SEXTO CIVIL	SEPTIMO CIVIL	OCTAVO CIVIL	PROMEDIO	TOTAL
EJECUTIVO MERCANTIL	639	644	637	649	670	673	639	601	644	5,152
EJECUTIVO CIVIL	3	4	4	7	4	4	5	9	5	40
EXTRAORDINARIO CIVIL	169	179	170	180	158	186	160	179	173	1,381
ORDINARIO CIVIL	121	130	104	103	118	103	144	130	119	953
ORDINARIO MERCANTIL	41	30	30	37	36	25	35	28	33	262
JURISDICCION VOLUNTARIA	90	77	111	100	81	80	80	102	90	721
TOTAL	1,063	1,064	1,056	1,076	1,067	1,071	1,063	1,049	1,064	8,509

NOTA: La información presentada es únicamente de carácter informativo, obtenida de los informes de actividades mensuales remitidos por el titular de área.

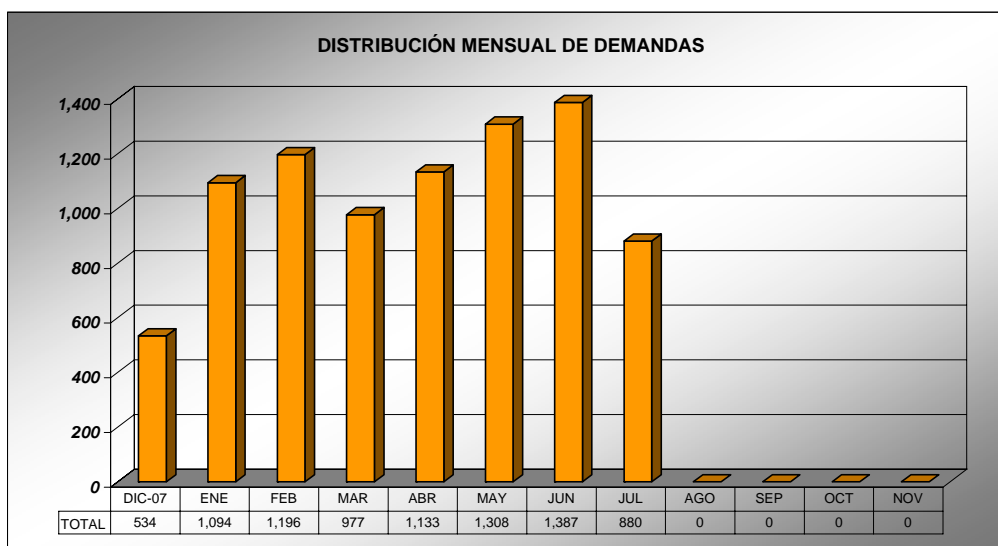


PODER JUDICIAL DEL ESTADO DE SAN LUIS POTOSI
CONSEJO DE LA JUDICATURA
UNIDAD DE ESTADÍSTICA, EVALUACIÓN Y SEGUIMIENTO
OFICIALIA COMÚN DE PARTES DE LOS JUZGADOS CIVILES Y FAMILIARES DE LA CAPITAL DEL ESTADO
DISTRIBUCIÓN MENSUAL DE DEMANDAS POR JUZGADO

PERIODO JUDICIAL 2008

JUZGADOS	DIC-07	ENE	FEB	MAR	ABR	MAY	JUN	JUL	AGO	SEP	OCT	NOV	PROMEDIO	TOTAL
PRIMERO CIVIL	66	136	150	123	143	161	173	111					133	1,063
SEGUNDO CIVIL	76	134	149	122	141	163	170	109					133	1,064
TERCERO CIVIL	66	135	148	120	141	165	172	109					132	1,056
CUARTO CIVIL	66	138	149	123	144	166	180	110					135	1,076
QUINTO CIVIL	65	138	154	124	144	163	171	108					133	1,067
SEXTO CIVIL	65	141	149	123	143	165	173	112					134	1,071
SEPTIMO CIVIL	66	138	147	122	139	163	176	112					133	1,063
OCTAVO CIVIL	64	134	150	120	138	162	172	109					131	1,049
TOTAL	534	1,094	1,196	977	1,133	1,308	1,387	880					1,064	8,509

NOTA: La información presentada es únicamente de carácter informativo, obtenida de los informes de actividades mensuales remitidos por el titular de área.



PODER JUDICIAL DEL ESTADO DE SAN LUIS POTOSÍ
CONSEJO DE LA JUDICATURA
UNIDAD DE ESTADÍSTICA, EVALUACIÓN Y SEGUIMIENTO
OFICIALIA COMÚN DE PARTES DE LOS JUZGADOS CIVILES Y FAMILIARES DE LA CAPITAL DEL ESTADO
DISTRIBUCIÓN MENSUAL DE PROMOCIONES RECIBIDAS

PERIODO JUDICIAL 2008

JUZGADOS	DIC-07	ENE	FEB	MAR	ABR	MAY	JUN	JUL	AGO	SEP	OCT	NOV	PROMEDIO	TOTAL
CIVILES Y MERCANTILES	292	646	705	545	810	717	879	478					634	5,072
<i>NORMAL</i>	135	313	344	233	301	344	440	224					292	2,334
<i>TERMINO</i>	157	333	361	312	509	373	439	254					342	2,738
FAMILIAR	133	295	329	245	361	329	302	214					276	2,208
<i>NORMAL</i>	68	133	149	111	163	145	126	96					124	991
<i>TERMINO</i>	65	162	180	134	198	184	176	118					152	1,217
PENAL	38	127	119	71	113	112	116	53					94	749
SALAS (término)	66	137	152	130	172	145	136	85					128	1,023
TOTAL	529	1,205	1,305	991	1,456	1,303	1,433	830					1,132	9,052

NOTA: La información presentada es únicamente de carácter informativo, obtenida de los informes de actividades mensuales remitidos por el titular de área.

